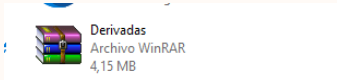
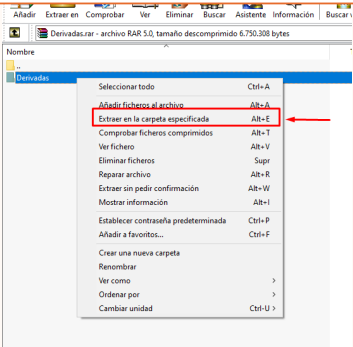
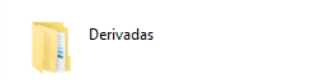

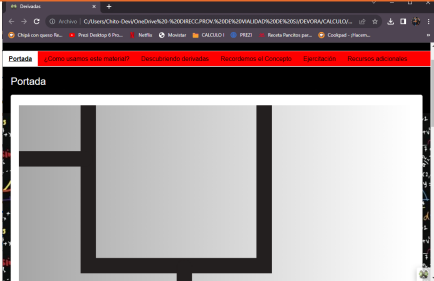


Instructivo de Acceso

al Material..

Para acceder al archivo donde se encuentra la documentación del Exelearning “Relación gráfica de funciones con sus derivadas” les dejamos el siguiente paso a paso.

	Descripción
<ul style="list-style-type: none">● Abrir el archivo WinRAR “Derivadas”	
<ul style="list-style-type: none">● Se desplegará una carpeta “Derivadas”, hacer click derecho y seleccionar donde, es decir en que lugar de almacenamiento de nuestra computadora, deseamos extraer los archivo.	
<ul style="list-style-type: none">● Buscar la carpeta donde fue extraída y hacer click para abrirla.	
<ul style="list-style-type: none">● Nos encontraremos con dos archivos, seleccionar el “Ejecutable”	
<ul style="list-style-type: none">● Se abrirá en una página de internet el archivo correspondiente, el mismo ya se encuentra listo para se analizado y desarrollado por ustedes.	

Esperamos que les sea de utilidad.